

2020년

부모모니터링(자체모니터링) 안내



보건복지부



한국보육진흥원

I. 2020년 부모모니터링 사업계획 변경 개요

- 주요변경내용

II. 2020년 부모모니터링(자체모니터링) 안내

- 자체모니터링 진행 방법
- 자체모니터링 진행 절차
- 자체모니터링 지표 구성
 - 영역별 지표구성
- 자체모니터링 지표별 확인 방법 안내

I. 2020년 부모모니터링 사업계획 변경 개요

주요 변경 내용

- ▶ 2020년 부모모니터링단 사업은 모니터링과 컨설팅을 병행 실시하여 실질적인 어린이집의 질 개선을 유도하도록 계획을 수립하였으나, 코로나19 감염 확산이 지속됨에 따라, 재원 영유아 부모와 함께 자체모니터링을 실시하고 그 결과를 운영위원회 보고 및 전체 부모에게 공지하도록 함으로써 부모와 어린이집이 함께 개선하도록 하고자 함

구분	변경 전	변경 후
방법	부모/전문가 단원(2인 1조)이 어린이집을 방문하여 모니터링을 실시(컨설팅 병행) *1일 1개소, 3시간(급식시간 포함) 내외 진행	재원 영유아 부모(1~2인)와 보육교직원(원장)이 함께 부모모니터링 지표를 중심으로 자체점검 실시 * 급식시간 포함
주체	부모모니터링 단원	재원 영유아 부모, 보육교직원(원장)
결과 활용	운영위원회에 모니터링 결과 보고 및 재원 영유아 전체 부모와 결과 공유	좌동

II. 2020년 부모모니터링(자체모니터링) 안내

자체모니터링 진행 방법

- ▶ 어린이집과 재원 영유아 부모가 함께 자체모니터링 실시
 - [대상] 모든 어린이집
 - [주체] 재원 영유아 부모(1~2인), 보육교직원(원장)
 - [확인내용] 건강관리, 안전관리, 급식관리, 위생관리(4영역, 10항목)
 - ※ 단, 기존 지표(4영역, 15항목)를 통한 모니터링도 가능
 - [방법] 재원 영유아 부모(1~2인)와 보육교직원(원장)이 함께 부모모니터링
지표를 중심으로 자체모니터링을 실시하고 결과를 전체 부모와 공유
 - [결과활용] 운영위원회 보고 및 모든 부모에게 자체모니터링 실시 결과 공지

II. 2020년 부모모니터링(자체모니터링) 안내

자체모니터링 진행 절차

참여부모 선정

- 어린이집에서는 자체모니터링에 참여할 부모(1~2인)를 신청을 통해 모집하거나 운영위원회를 통해 선정함
- ※ 많은 부모에게 기회를 제공하기 위해 동일 부모가 연속 참여하지 않도록 함

자체모니터링 진행 일정 협의

- 어린이집의 운영상황과 부모의 일정 등을 고려하여, 자체모니터링 진행 일정을 사전에 협의함
- ※ 일정 협의시, 영유아의 급식 시간은 반드시 실제 관찰이 가능하도록 함

자체모니터링 실시

- 어린이집과 부모는 영유아의 건강, 안전, 급식, 위생을 어린이집에서 어떻게 관리하는지 체크리스트를 보며 함께 모니터링을 진행함
- ※ 간략지표(4영역 10항목) / 기존 지표(4영역, 15항목) 모두 진행 가능

자체모니터링 체크리스트 작성

- 부모와 어린이집은 체크리스트를 기준으로 어린이집을 둘러보며 모니터링을 진행하고, 그 결과를 자체모니터링 체크리스트에 표기함
- ※ 부모는 자체모니터링 후 의견이 있을 경우, [기타 의견]에 간단히 기록함

자체모니터링 종료 및 결과 활용

- 부모와 어린이집은 자체모니터링 결과를 상호 확인하고 서명함
- 어린이집에서는 자체모니터링 결과를 운영위원회에 보고하고 모든 부모에게 공유함
- ※ 가정통신문, 게시판, 알림장 등 어린이집 운영상황에 맞게 부모와 공유함

II. 2020년 부모모니터링(자체모니터링) 안내

자체모니터링 지표 구성

총 4영역, 10항목으로 구성

건강관리

- 아프거나 다친 영유아에 대한 지원
- 감염병 예방·관리

안전관리

- 실내·외 공간 및 놀잇감의 안전한 관리
- 등·하원 시 보호자 확인 및 안전한 인계
- 아동 인권 존중 및 학대 예방 관련 정보 제공

급식관리

- 급·간식 식단 영양 관리 및 청결한 조리과정
- 식품 알레르기 관리 및 대체식품 제공

위생관리

- 실내·외 공간 및 놀잇감의 청결한 관리
- 일상생활용품의 청결한 관리
- 실내 공기 질 관리



II. 2020년 부모모니터링(자체모니터링) 안내

자체모니터링 영역별 지표 구성

건강관리



- 어린이집에서는 아프거나 다친 영유아에 대해 적절하게 지원하고 있나요?

- ☒ 아프거나 다친 영유아를 위한 처리 절차 확인
- ☒ 투약의뢰 및 투약보고 절차 확인

- 감염병 예방·관리를 위해 감염예방을 위한 물품(마스크, 손소독제 등)을 충분히 비치하고, 영유아와 보육교직원은 자주 손 씻기를 하고 있나요?

II. 2020년 부모모니터링(자체모니터링) 안내

자체모니터링 영역별 지표 구성

안전관리



- 실내·외 공간(보육실, 화장실, 복도, 조리실, 실외놀이터 등) 및 놀잇감은 위험요소 없이 안전하게 관리되고 있나요?
- 어린이집에서는 등·하원 시 아이를 지정된 보호자에게 인계하며, 다른 성인에게 인계할 때에는 보호자에게 확인(전화 등)한 후 인계하고 있나요?
- 가정에서 자녀를 존중하는 방법과 내용 등 관련 정보에 대해 어린이집으로부터 안내 받고 있나요?
 - ☑ 정보제공의 예(가정통신문, 오리엔테이션 자료, 게시판 등)
 - 자녀문제행동 지도 방법
 - 자녀를 존중하는 말과 행동의 예
 - 아동학대 예방 관련 정보 등

II. 2020년 부모모니터링(자체모니터링) 안내

자체모니터링 영역별 지표 구성

급식관리



▪ 어린이집으로부터 안내 받은 식단표에 따라 급·간식이 제공되고 있나요?

▪ 식품 알레르기 질환이 있는 아이의 경우, 알레르기 유발 식품을 제외하고 대체식품으로 급·간식을 제공하고 있나요?

II. 2020년 부모모니터링(자체모니터링) 안내

자체모니터링 영역별 지표 구성

위생관리



- 실내·외 공간(보육실, 화장실, 복도, 조리실, 실외놀이터 등)과 놀잇감은 청결하게 관리하고, 매일 소독하고 있나요?
- 개별 아이가 사용하는 일상생활용품(개별 침구, 개별 칫솔, 양치컵 등)은 청결하게 관리하고, 수시로 소독하고 있나요?
- 어린이집 실내 공기와 온도는 적정하게 유지되고 있나요?

자체모니터링 지표별 확인 방법

아이가 아플 때, 부모는 궁금해요.

- ❖ 아이가 어린이집에서 다치거나 아플 때, 선생님은 부모한테 바로 연락을 주나요?
- ❖ 우리 아이에게 응급상황이 발생했을 때, 빨리 병원에 갈 수 있나요?
- ❖ 우리 아이에게 투약이 필요할 때, 선생님이 약을 잘 챙겨 먹여주나요?

건강관리(1)

- 어린이집에서는 아프거나 다친 영유아에 대해 적절하게 지원하고 있나요?
 - ☑아프거나 다친 영유아를 위한 처리 절차 확인
 - ☑투약의뢰 및 투약보고 절차 확인

자체모니터링 지표별 확인 방법

어린이집에서는 이렇게 준비해주세요.

- 어린이집에서 학기 초에 부모로부터 받은 응급 처치 동의서(**모니터링에 참여하는 부모가 제출한 동의서**)를 보여주세요.
 - 응급처치동의서 내용과, 응급상황 시 어린이집에서 어떻게 대처하는지 간단히 설명해주세요.
- 어린이집에서 구성한 비상연락체계 등을 확인할 수 있게 준비해주세요.
- 부모님들로부터 받은 투약의뢰 관련 기록과 어린이집의 투약보고 관련 기록을 확인할 수 있게 준비해주세요.



서식 II-6 부모동의 및 조사서

○○어린이집에서는 영유아보육법 및 시행규칙, 시행지침 등에 따라 아래의 내용을 대하여 보호자의 동의로 받아 지해야부르
결정하고자 합니다. 구체적인 내

성명	
주소	
보호자	

구분	처리내용
응급 처치	- 응급상황 발생 시 위의 보호자에게 연락하여 주십시오. - 필요시 119구조대에 연락하여 <input type="checkbox"/> 기관지정 의료기관()이나 <input type="checkbox"/> 보호자지정 의료기관()으로 수송해주십시오.

1. 응급처치 및 귀가동의

구분	처리내용
응급 처치	- 응급상황 발생 시 위의 보호자에게 연락하여 주십시오. - 필요시 119구조대에 연락하여 <input type="checkbox"/> 기관지정 의료기관()이나 <input type="checkbox"/> 보호자지정 의료기관()으로 수송해주십시오.
귀가 동의	- 위 영유아의 귀가 시 위의 보호자에게 안도하여 주십시오. - 정해진 보호자 외 다른 사람에게 인계할 경우 사전에 반드시 연락을 취하겠습니다. ※ 우리 어린이집에서는 영유아를 성인 보호자에게 인계하는 것이 원칙입니다. 다만, 보호자가 보육아동의 13세(중학생) 이상 형제·자매에게 인계를 희망하는 경우에는 예외적 으로 가능하며, 이때 인계후 발생하는 안전사고 등에 대한 책임은 보호자에게 있습니다.(동의함 <input type="checkbox"/>) - 등·하원방법 : <input type="checkbox"/> 보호자 동행 <input type="checkbox"/> 차량(어린이집) - 차량이용시 등하원 시간 : 등원(시 분), 하원(시 분) (필요 시 기재) - 부모외 인계보호자 : (필요시 기재)

서식 II-4 투약의뢰서(예시1)

투약의뢰서	투약확인서
금일 투약을 의뢰합니다.	자녀의 투약을 보호자의 의뢰에 따라 아래와 같이 투약하였음을 알려드립니다.
원 아 명 :	
원아증상 :	원 아 명 : 원아증상 :
약의종류 : <input type="checkbox"/> 물약 <input type="checkbox"/> 가루약 <input type="checkbox"/> 연고	약의종류 : <input type="checkbox"/> 물약 <input type="checkbox"/> 가루약 <input type="checkbox"/> 연고
보관방법 : <input type="checkbox"/> 상온 <input type="checkbox"/> 냉장	보관방법 : <input type="checkbox"/> 상온 <input type="checkbox"/> 냉장
투약시간 : 시 분	
투약횟수 : 회 투약용량 :	
20 년 월 일 요	
투약으로 인한 책임은 보호자(의뢰자)가 집니다.	담당자 (사인)
의뢰자 (사인)	000 어린이집

투약의뢰서	투약확인서
금일 투약을 의뢰합니다.	자녀의 투약을 보호자의 의뢰에 따라 아래와 같이 투약하였음을 알려드립니다.

투약의뢰서	
금일 자녀의 투약에 대해 어린이집 선생님께 의뢰합니다.	
반 명	

원아 이름	
중 상	
약의 종류	
약의 용량	
투약 시간	

투약의뢰서	
금일 자녀의 투약에 대해 어린이집 선생님께 의뢰합니다.	

년 월 일	
의뢰자 (사인)	
*투약에 대한 책임은 의뢰자가 집니다.	

투약확인서	
금일 본원의 000어린이에 대해 의뢰하신 내용대로 투약하였음을 알려 드립니다.	

투약확인서	
금일 본원의 000어린이에 대해 의뢰하신 내용대로 투약하였음을 알려 드립니다.	

년 월 일 요일	
담당교사 (사인)	
기타 특이 사항	
000어린이집	

자체모니터링 지표별 확인 방법

부모님은 다음을 확인해보세요.

- 어린이집에서 아이가 아프거나 다쳤을 때 어떻게 하는지 이야기를 들어보세요.
- 응급처치 동의서, 비상연락체계가 잘 갖추어져 있는지 함께 확인해보세요.
- 아이에게 투약이 필요할 때 어린이집에서는 어떻게 하고 있는지 이야기를 들어보세요.
- 부모님께서 의뢰한 투약사항에 따라 투약을 실시하는지를 투약의뢰 및 투약보고 관련 기록을 살펴보세요.



응급처치 절차

1. 응급상황 발생 시 위의 보호자에게 연락해 주십시오.
2. 영유아의 의료보험 관련 정보는 다음과 같습니다.
의료보험 종류 _____
번호 _____
3. 필요한 경우 119구조대에 연락하며 (어린이집에서 _____으로
의료기관) _____

자체모니터링 지표별 확인 방법

전염성 질환이 유행할 때, 부모는 궁금해요.

- ❖ 선생님은 열나는 아이가 있는지 수시로 체크하시나요?
- ❖ 어린이집에는 마스크나 손소독제 같은 물품이 마련되어 있나요?
- ❖ 선생님과 아이들은 자주 손씻기를 하나요?


건강관리[2]

- 감염병 예방·관리를 위해 감염예방을 위한 물품(마스크, 손소독제 등)을 충분히 비치하고, 영유아와 보육교직원은 자주 손 씻기를 하고 있나요?

자체모니터링 지표별 확인 방법

어린이집에서는 이렇게 준비해주세요.

- 어린이집에서는 교사와 영유아들이 언제 손을 씻는지, 어떤 방식으로 손씻기 교육을 하고 있는지 등을 부모님과 이야기 나누어주세요.
- 어린이집에서 감염병 예방을 위해 무엇을 준비하고 있는지, 어떤 방식으로 감염병 예방을 위해 노력하고 있는지 말씀해주세요.



자체모니터링 지표별 확인 방법



부모님은 다음을 확인해보세요.

- 영유아 및 보육교직원은 손을 씻어야 하는 상황에서 반드시 손씻기를 하는지 확인해보세요.
(영유아) 음식 먹기 전, 바깥놀이 후, 대소변 이후 등
(보육교직원) 영유아에게 음식을 먹이기 전(점심식사, 오전/오후 간식 전), 변기 사용 후, 기저귀 갈이 전/후, 영유아 변기 사용을 도와준 후, 투약하기 전
- 아이들이 손을 닦는 수건은 자주 교체되어, 위생적으로 사용할 수 있는지 확인해보세요.
- 어린이집 내 손세정제(액체비누, 알코올 70% 이상 손소독제 등)와 휴지 등을 충분히 비치하고, 마스크, 체온계 등 감염예방을 위한 필수물품을 충분히 마련하고 있는지 확인해보세요.

II. 2020년 부모모니터링(자체모니터링) 안내

건강관리 [2]

함께 확인해 보세요.



II. 2020년 부모모니터링(자체모니터링) 안내

건강관리 [2]

함께 확인해 보세요.



자체모니터링 지표별 확인 방법

어린이집은 항상 안전한지, 부모는 궁금해요.

- ❖ 아이들이 사용하는 책상이나 의자, 가지고 노는 놀잇감, 보관하는 바구니 등이 깨지거나 파손되어 다칠 위험은 없나요?
- ❖ 벽이나 모서리에 부딪히거나, 바닥이 미끄러워 다칠 위험은 없나요?
- ❖ 선생님들이 쓰는 가위나 커터 칼 같은 물건들이 교실에 놓여있지 않나요?
- ❖ 뜨거운 물을 아이가 만지지 않게 잘 관리해주시나요?
- ❖ 어린이집 출입문을 아이들이 마음대로 열 수 있는 상황은 아니겠죠?

안전관리(1)

- 실내·외 공간(보육실, 화장실, 복도, 조리실, 실외놀이터 등) 및 놀잇감은 위험요소 없이 안전하게 관리되고 있나요?

II. 2020년 부모모니터링(자체모니터링) 안내

안전관리 (1)

자체모니터링 지표별 확인 방법

어린이집에서는 이렇게 준비해주세요.

- 어린이집에서는 부모님이 어린이집 환경을 둘러볼 수 있게 안내해주세요.
- 영유아의 안전을 위해 갖추고 있는 어린이집의 시설/설비, 물품 등은 어떤 것이 있는지 안내해주세요.
- 선생님들이 사용하시는 물건들은 어떻게 관리하시는지 설명해주세요.



자체모니터링 지표별 확인 방법



부모님은 다음을 확인해보세요.

- 아이들이 쉽게 현관문/출입문을 열고 닫게 되어 있지는 않은지 확인해보세요.
- 창문, 천장, 바닥, 벽면 등에 위험한 요소가 없는지 살펴보세요.
- 교실 내의 전선이 흐트러져 있어서 아이들이 걸려 넘어질 위험이 없는지 살펴보세요.
- 사용하지 않는 콘센트는 안전커버를 끼워두었는지 확인해보세요.
- 원장실, 조리실 등을 선생님들 없이 아이들이 혼자 출입하고 있지는 않은지 확인해보세요.
- 정수기와 세면대 온수 사용으로 아이들이 화상 위험에 노출되어 있지 않은지 확인해보세요.
 - 아이들이 사용하는 정수기에 온수를 꺼두었나요?
 - 세면대의 물은 미지근하게 사용할 수 있게 조절해두었나요?
- 위험한 물건은 아이들 손에 닿지 않는 곳에 따로 두셨나요?
 - 선생님이 사용하는 성인용 가위, 칼/ 소독액, 살충제, 세제류 등

II. 2020년 부모모니터링(자체모니터링) 안내

안전관리 (1)


함께 확인해 보세요.



II. 2020년 부모모니터링(자체모니터링) 안내

안전관리 (1)

함께 확인해 보세요.



뜨거운 물 벨브를 조절하여
영유아의 화상 위험을 예방할 수 있어요.




수도꼭지가 뜨거운 물 쪽으로 움직이지 않도록
고정해서 사용할 수도 있어요.

II. 2020년 부모모니터링(자체모니터링) 안내

안전관리 (1)

함께 확인해 보세요.



자체모니터링 지표별 확인 방법

아이가 등하원 할 때, 부모는 궁금해요.

- ❖ 선생님은 우리 아이가 어린이집을 오갈 때 보호자가 누구지 알고 계시나요?
- ❖ 아이가 하원 할 때, 선생님은 아이를 누가 데려가는지 확인하시죠?
- ❖ 아이를 다른 사람이 데리러 가야 할 때는 어떻게 해야하나요?

안전관리[2]

- 어린이집에서는 등하원 시 아이를 지정된 보호자에게 인계하며 다른 성인에게 인계할 때에는 보호자에게 확인(전화 등)한 후 인계하고 있나요?

자체모니터링 지표별 확인 방법

어린이집에서는 이렇게 준비해주세요.

- 어린이집에서는 아이들의 등하원 시 어떤 방식으로 지도하고 있는지 설명해주세요.
- 어린이집에서 부모들로부터 귀가동의서를 받는 이유를 설명해주세요.
 - 모니터링을 하고 있는 부모가 직접 작성해서 제출한 귀가동의서를 보며 설명해주세요.

부모님은 다음을 확인해보세요.

- 귀가동의서를 확인해주시고, 아이들이 등하원 할 때 지정된 보호자에게 인계하고 있는지 확인해보세요.
- 만약 등하원 상황을 살펴볼 수 없는 경우에는 다음을 질문해보세요.
 - 아이가 혼자 등하원하는 경우는 없나요? / 혼자 하원시켜 달라고 보호자가 요청할 때 어떻게 하나요? / 등원하지 않는 아이가 있을 경우 어떻게 하나요?
 - 하원할 때 인계해야 하는 보호자가 아닌, 다른 사람이 사전 연락 없이 아이를 데리러 오면 선생님은 어떻게 하나요?

서식 II-6 부모동의 및 조사서

○○어린이집에서는 영유아보육법 및 시행규칙 시의지침 등에 따라 아래의 내용을 대하여 보호자의 동의로 받아 시행이부터 결정하고자 합니다. 구

성명
주소
보호자

1. 응급처치 및 귀가

구분	
응급처치	- 응 - 필요시 119구조대에 연락하여 <input type="checkbox"/> 기관지정 의료기관()이나 <input type="checkbox"/> 보호자지정 의료기관()으로 수송해주시십시오.

귀가
동의

- 위 영유아의 귀가 시 위의 보호자에게 인도하여 주십시오
- 정해진 보호자 외 다른 사람에게 인계할 경우 사전에 반드시 연락을 취하겠습니다.
※ 우리 어린이집에서는 영유아를 성인 보호자에게 인계하는 것이 원칙입니다.
다만, 보호자가 보육아동의 13세(중학생) 이상 형제·자매에게 인계를 희망하는 경우에는 예외적으로 가능하며, 이때 인계후 발생하는 안전사고 등에 대한 책임은 보호자에게 있습니다.(동의함 ☐)
- 등·하원방법 : ☐ 보호자 동행 ☐ 차량(어린이집)
- 차량이용시 등하원 시간 : 등원(시 분), 하원(시 분) (필요 시 기재)
- 부모외 인계보호자 : (필요시 기재)

귀가
동의

- 위 영유아의 귀가 시 위의 보호자에게 인도하여 주십시오
- 정해진 보호자 외 다른 사람에게 인계할 경우 사전에 반드시 연락을 취하겠습니다.
※ 우리 어린이집에서는 영유아를 성인 보호자에게 인계하는 것이 원칙입니다.
다만, 보호자가 보육아동의 13세(중학생) 이상 형제·자매에게 인계를 희망하는 경우에는 예외적으로 가능하며, 이때 인계후 발생하는 안전사고 등에 대한 책임은 보호자에게 있습니다.(동의함 ☐)
- 등·하원방법 : ☐ 보호자 동행 ☐ 차량(어린이집)
- 차량이용시 등하원 시간 : 등원(시 분), 하원(시 분) (필요 시 기재)
- 부모외 인계보호자 : (필요시 기재)

자체모니터링 지표별 확인 방법

아이가 말을 잘 안들을 때, 부모는 궁금해요.

- ❖ 아이가 편식이 심해서 밥 먹일 때마다 너무 힘들어요. 어떻게 지도하면 좋을까요?
- ❖ 아이에게 화가 날 때, 어떻게 해야 할까요?

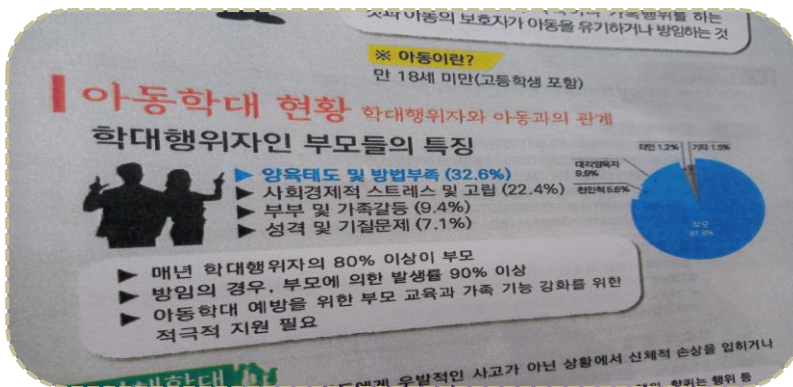
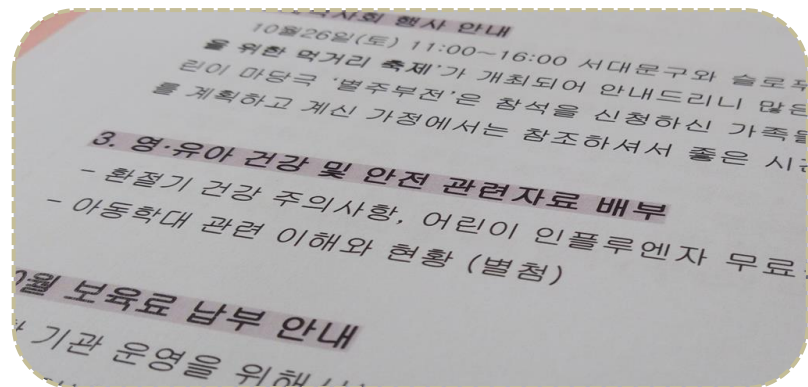
안전관리[3]

- 가정에서 자녀를 존중하는 방법과 내용 등 관련 정보에 대해 어린이집으로부터 안내 받고 있나요?

자체모니터링 지표별 확인 방법

어린이집에서는 이렇게 준비해주세요.

- 부모에게 아동권리 존중에 관련된 양육정보를 어떻게 전달하고 있는지 설명해주세요.
 - 자녀 문제행동 지도방법, 자녀를 존중하는 말과 행동, 아동학대 예방 관련 정보 등
- 전달한 아동권리 존중에 관련된 양육정보의 기록을 확인할 수 있게 준비해주세요.
 - 가정통신문, 오리엔테이션 자료, 게시판 등



자체모니터링 지표별 확인 방법

부모님은 다음을 확인해보세요.

- 어린이집에서 부모에게 제공한 아동권리 존중에 관련된 양육정보를 확인해보세요.
 - 아동권리 존중에 관련된 양육정보는 어떤 방식으로 부모에게 제공하고 있나요?
 - 자녀의 문제행동(우는 아이, 떼쓰는 아이, 편식하는 아이 등)에 대한 지도 방법을 안내한 적이 있나요?
 - 자녀를 존중하는 말과 행동(화내지 않고 말하기, 아이의 말을 경청해주기, 눈높이 맞추어 대화하기 등)에 대해 안내한 적이 있나요?
 - 아동학대예방 관련 정보를 안내한 적이 있나요?

자체모니터링 지표별 확인 방법

우리 아이가 먹는 급간식, 부모는 궁금해요.

- ❖ 어린이집에서 주신 식단표대로 아이들이 급간식을 먹고 있나요?
- ❖ 아이들이 먹는 급간식은 깨끗하게 조리되고 있나요?
- ❖ 아이들은 급간식을 충분히 먹을 수 있는거죠?

급식관리(1)

- 어린이집으로부터 안내 받은 식단표에 따라 급·간식이 제공되고 있나요?

어린이집에서는 이렇게 준비해주세요.

- 어린이집에서 부모에게 제공된 급간식 식단표를 준비해주세요.
- 실제 급간식 제공기록을 통해, 식단표 대로 급간식이 제공되었는지 설명해주세요.
 - 가능한 급식시간은 부모님이 실제 배식부터 퇴식까지 전 과정을 살펴보실 수 있게 배려해주세요.
- 아이들의 급간식을 조리할 때 위생 관리는 어떻게 하는지 설명해주세요.



7월 1주	720/26	665/23	690/20	161/01	수혜지 2주
7월 2주	737/28	131/01	141/01	151/01	바나나 2주
7월 3주	740/28	141/01	141/01	151/01	수혜지 2주
7월 4주	740/28	141/01	141/01	151/01	수혜지 2주
7월 5주	740/28	141/01	141/01	151/01	수혜지 2주
7월 6주	740/28	141/01	141/01	151/01	수혜지 2주
7월 7주	740/28	141/01	141/01	151/01	수혜지 2주
7월 8주	740/28	141/01	141/01	151/01	수혜지 2주
7월 9주	740/28	141/01	141/01	151/01	수혜지 2주
7월 10주	740/28	141/01	141/01	151/01	수혜지 2주
7월 11주	740/28	141/01	141/01	151/01	수혜지 2주
7월 12주	740/28	141/01	141/01	151/01	수혜지 2주
7월 13주	740/28	141/01	141/01	151/01	수혜지 2주
7월 14주	740/28	141/01	141/01	151/01	수혜지 2주
7월 15주	740/28	141/01	141/01	151/01	수혜지 2주
7월 16주	740/28	141/01	141/01	151/01	수혜지 2주
7월 17주	740/28	141/01	141/01	151/01	수혜지 2주
7월 18주	740/28	141/01	141/01	151/01	수혜지 2주
7월 19주	740/28	141/01	141/01	151/01	수혜지 2주
7월 20주	740/28	141/01	141/01	151/01	수혜지 2주
7월 21주	740/28	141/01	141/01	151/01	수혜지 2주
7월 22주	740/28	141/01	141/01	151/01	수혜지 2주
7월 23주	740/28	141/01	141/01	151/01	수혜지 2주
7월 24주	740/28	141/01	141/01	151/01	수혜지 2주
7월 25주	740/28	141/01	141/01	151/01	수혜지 2주
7월 26주	740/28	141/01	141/01	151/01	수혜지 2주
7월 27주	740/28	141/01	141/01	151/01	수혜지 2주
7월 28주	740/28	141/01	141/01	151/01	수혜지 2주
7월 29주	740/28	141/01	141/01	151/01	수혜지 2주
7월 30주	740/28	141/01	141/01	151/01	수혜지 2주
7월 31주	740/28	141/01	141/01	151/01	수혜지 2주

자체모니터링 지표별 확인 방법


부모님은 다음을 확인해보세요.

- 어린이집에서 제공해준 식단표와 실제 제공된 급간식이 일치하는지 확인해보세요.
- 영유아들에게 충분한 양의 급간식을 제공하는지 살펴보세요.
 - 먹고 싶을 때 더 먹을 수 있는 여분의 밥과 반찬이 준비되어 있는지 확인해보세요.
- 조리과정이 위생적인지 확인해보세요.
 - 조리 전에 위생관리를 위해 어떤 준비를 하시는지 물어보세요.
(손을 깨끗이 씻나요? 식재료 준비는 준비대/조리대에서 하고 세척 등을 청결하게 하나요?
조리용 앞치마, 머릿수건, 마스크, 조리전용 신발 혹은 덧신을 등을 착용하나요?)
 - 조리 중에는 어떻게 하시는지 물어보세요.
(음식을 맨손으로 만지지 않는지, 맛 볼 때는 어떻게 하는지(별도 숟가락 사용 여부) 등)

II. 2020년 부모모니터링(자체모니터링) 안내

급식관리 (1)

함께 확인해 보세요.



자체모니터링 지표별 확인 방법

아이가 식품 알레르기 질환이 있을 때, 부모는 궁금해요.

- ❖ 우리 아이가 식품 알레르기가 있다고 어린이집에 알렸는데, 선생님께서 신경 써주시겠죠?
- ❖ 알레르기 때문에 먹지 못하는 음식으로 급식이 제공되는 날, 우리 아이는 어떻게 하죠?

급식관리[2]

- 식품 알레르기 질환이 있는 아이의 경우, 알레르기 유발식품을 제외하고 대체식품으로 급·간식을 제공하고 있나요?

자체모니터링 지표별 확인 방법

어린이집에서는 이렇게 준비해주세요.

- 식품 알레르기가 있는 아이들을 배려하기 위해서 어린이집에서 어떤 노력을 하고 있는지 안내해주세요.
 - 개별 영유아의 식품 알레르기 유무를 조사했는지 알려 주세요.
 - 식품 알레르기가 있는 영유아에게 급간식을 제공하는 방법을 설명해주세요.

부모님은 다음을 확인해보세요.

- 어린이집에서는 식품 알레르기가 있는 아이가 누구인지, 어떤 음식에 알레르기 반응이 있는 지 잘 알고 있나요? 해당 내용을 사전에 조사했는지 확인해 보세요.
- 식품 알레르기가 있는 아이에게, 어린이집은 급간식을 어떻게 제공하고 있는지 확인해보세요.
 - 해당 식품을 대체할 수 있는 음식/제거한 음식을 제공하고 있나요?
(예: 새우 알레르기가 있는 아이에게 새우죽 대신 야채죽 제공 / 새우를 제거한 죽 제공)

3. 식품알레르기 조사

어린이집 급·간식 제공 시 식품알레르기가 있을 경우, 영유아의 건강에 심각한 문제가 발생할 수 있습니다. 식품에 대한 알레르기 반응이 있을 경우, 해당식품과 대체가능 식품을 알려주시기 바랍니다.

식품알레르기 여부	알레르기 유발 식품	알레르기 증상	대체가능 식품

※알레르기를 유발하는 대표적인 식품(예): 난류, 우유, 메밀, 땅콩, 대두, 밀, 고등어, 게, 새우, 돼지고기, 복숭아, 토마토, 아황산염 등

※현재 식품알레르기 증상이 없으나 이후 증상이 발생 할 경우, 반드시 어린이집으로 귀려내움을 알려주시기 바랍니다.

2. 특별활동프로그램 참여

※특별활동프로그램 참여여부 : 참여하지 않음 ☐ 참여함(해당경우에만 아래 서식 작성) ☐

특별활동프로그램						참여 여부
명칭	내용	실시 횟수 (주.월)	요일	운영시간	비용(원)	
		회		~		
		회		~		
		회		~		

※특별활동에 참여하지 않은 영유아에 대해서는 대체 프로그램을 마련하여 진행하고 있음

3. 식품알레르기 조사

어린이집 급·간식 제공 시 식품알레르기가 있을 경우, 영유아의 건강에 심각한 문제가 발생할 수 있습니다. 식품에 대한 알레르기 반응이 있을 경우, 해당식품과 대체가능 식품을 알려주시기 바랍니다.

식품알레르기 여부	알레르기 유발 식품	알레르기 증상	대체가능 식품

※알레르기를 유발하는 대표적인 식품(예): 난류, 우유, 메밀, 땅콩, 대두, 밀, 고등어, 게, 새우, 돼지고기, 복숭아, 토마토, 아황산염 등

※현재 식품알레르기 증상이 없으나 이후 증상이 발생 할 경우, 반드시 어린이집으로 귀려내움을 알려주시기 바랍니다.

자체모니터링 지표별 확인 방법

아이가 다니는 어린이집 환경이 항상 깨끗한지, 부모는 궁금해요.

- ❖ 우리 아이 어린이집은 깨끗한가요? 화장실이나 보육실, 복도, 아이들 음식을 만드는 조리실, 실외놀이터 등의 공간이 늘 청결한지 궁금해요.
- ❖ 우리 아이가 가지고 노는 놀잇감은 매일(자주) 소독하나요?


위생관리(1)

- 실내·외 공간(보육실, 화장실, 복도, 조리실, 실외놀이터 등)과 놀잇감은 청결하게 관리하고, 매일 소독하고 있나요?

자체모니터링 지표별 확인 방법

어린이집에서는 이렇게 준비해주세요.

- 부모에게 잘 정돈되고 청결한 어린이집 환경을 소개해주세요.
- 평소 어린이집을 깨끗하게 관리하기 위해 어떤 노력을 하고 있는지 부모에게 설명해주세요.
- 놀잇감의 위생적인 관리는 어떤 방법으로 하고 있는지 부모에게 안내해주세요.



자체모니터링 지표별 확인 방법

부모님은 다음을 확인해보세요.

- 어린이집 실내 공간과 비치된 설비, 물건 등이 청결한가요?
 - 교구장, 책상, 가전제품, 낮잠매트 관리, 창틀, 휴지통, 교실 구석진 곳 등
- 실외 놀이공간은 깨끗하게 정돈되어 있고, 놀이 기구는 녹슨 데 없이 깨끗한가요?
- 화장실, 세면장 바닥, 세면대, 변기, 화장실 내 휴지통 등은 깨끗한가요?
- 아이들이 사용하는 수건은 자주 교체해서 사용하고 있나요?
- 놀잇감과 보관 바구니 등에 먼지가 쌓여있거나 찌든 때가 보일 만큼 지저분하진 않나요?
- 놀이공간, 놀잇감과 보관 바구니를 매일(수시로) 소독하고 있나요?
 - 실내공간, 아이들의 놀잇감을 아이들이 자주 가지고 노는 장난감 등을 소독한 후, 깨끗하고 마른 천으로 닦아서 건조한 후에 아이들에게 제공하고 있나요?

II. 2020년 부모모니터링(자체모니터링) 안내

위생관리 (1)

함께 확인해 보세요.



자체모니터링 지표별 확인 방법

우리 아이가 사용하는 개별용품이 깨끗하게 관리되고 있는지 부모는 궁금해요.

- ❖ 우리 아이 어린이집에서는 칫솔, 양치컵, 낮잠 이불 등을 개별적으로 사용하도록 하고 있나요?
- ❖ 우리 아이가 사용하는 칫솔, 양치컵, 낮잠 이불 등은 깨끗하고 보관 장소도 청결하게 관리되고 있나요?

위생관리[2]

- 개별 아이가 사용하는 일상생활용품(개별 침구, 개별 칫솔, 양치컵 등)은 청결하게 관리하고, 수시로 소독하고 있나요?

자체모니터링 지표별 확인 방법

어린이집에서는 이렇게 준비해주세요.

- 부모에게 아이들의 낮잠 이불, 여분의 침구가 보관되어 있는 장소를 안내해주고, 어린이집에서 어떻게 보관/관리하는지 이야기해주세요.
- 아이들의 칫솔, 양치컵의 위생관리를 어떻게 하는지 설명해주시고, 직접 부모가 보관상태를 확인할 수 있도록 보관장소로 안내해주세요.



자체모니터링 지표별 확인 방법

부모님은 다음을 확인해보세요.

- 아이들의 낮잠 이불을 보관하는 장소는 깨끗한가요? 잘 정돈되어 있나요?
 - 낮잠 이불을 가져오지 못했거나 아이가 소변실수를 해서 새 이불이 필요할 때 사용할 수 있는 여분의 침구를 어린이집에서는 어떻게 관리하고 있는지도 물어보세요.
 - 낮잠 이불은 다른 부모님들도 정기적으로 소독을 해서 어린이집에 보내주시나요?
- 아이들이 사용하고 난 후, 칫솔과 양치컵은 어떻게 보관하고 있는지 물어보고, 보관하는 장소가 청결한지도 확인해보세요.
 - 아이들이 쓰고 난 칫솔을 한꺼번에 뭉쳐 컵에 꽂아놓고 있지는 않나요?
 - 컵 에 분비물이 섞인 물이 남아있거나 씻어서 보관하지 않아 컵 바닥에 물때가 있지 않나요?
 - 사용 후 성인이 한번 더 씻어서 건조시켜 관리하고 있나요?

자체모니터링 지표별 확인 방법

아이들이 뛰어 노는 어린이집이 늘 쾌적한지 부모는 궁금해요.

- ❖ 아이들이 하루 종일 뛰어 노는 어린이집, 실내에 먼지가 많이 나고 땀 냄새도 날 것 같은데 수시로 환기를 하나요?
- ❖ 더울 때/ 추울 때, 아이가 어린이집에서 시원하게/따뜻하게 지내고 있나요?

위생관리[3]

- 어린이집 실내 공기와 온도는 적정하게 유지되고 있나요?

자체모니터링 지표별 확인 방법

어린이집에서는 이렇게 준비해주세요.

- 실내 공기질을 쾌적하게 관리하고 적정 실내온도 유지를 위해 어떤 노력을 하는지 안내해주세요.
 - 환기(수시)
 - 공기청정기 사용(미세먼지 '나쁨' 이상일 때)
 - 냉/난방 설비 등 안내



자체모니터링 지표별 확인 방법

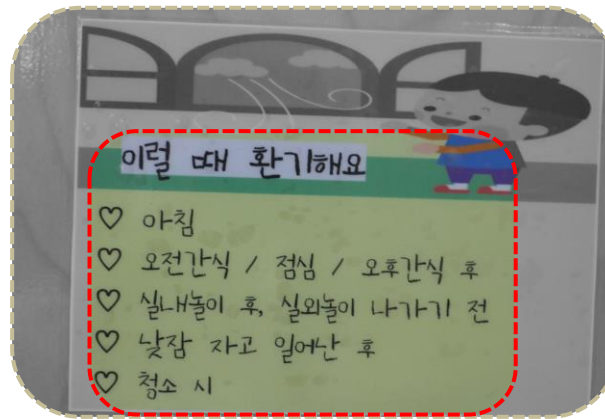
부모님은 다음을 확인해보세요.

- 어린이집은 실내 공기질을 쾌적하게 관리하고 적정 실내온도 유지를 위해 어떤 노력을 하는지 확인해보세요.
 - 수시로 환기를 하는지, 언제 환기를 시키는지 물어보세요.
 - 미세먼지 '나쁨' 이상일 때는 어떻게 하는지 확인해보세요.
 - 냉/난방 설비 등이 잘 갖추어져 있는지, 선생님들이 민감하게 온도를 확인하고 조절할 수 있도록 되어 있는지 살펴보세요.

II. 2020년 부모모니터링(자체모니터링) 안내

위생관리 [3]

함께 확인해 보세요.



믿고 맡길 수 있는 어린이집,
함께 만들어가요.



보건복지부



한국보육진흥원

감사합니다